



The new style of IT

[software@conxion.be](mailto:software@conxion.be)

+32 56 73 11 22

DEERLIJK, 11/07/2023

# B-WISE

## Inloggen Cloud

1.	INSTELLEN SNELKOPPELING BUREABLAD .....	1
2.	INLOGGEN VIA BROWSER .....	2

Hoogstraat 134, 8540 Deerlijk  
+32 56 73 11 21, [info@conxion.be](mailto:info@conxion.be)

[WWW.CONXION.BE](http://WWW.CONXION.BE)

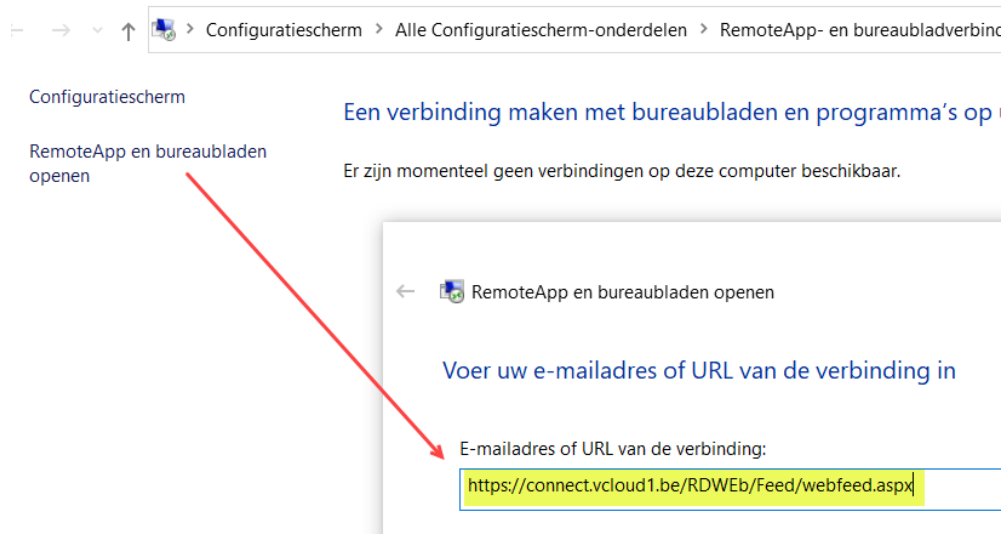
# 1. Instellen snelkoppeling bureaublad

U klikt op de knop 'Start' en zoekt naar 'RemoteApp- en bureaubladverbindingen'.

Vervolgens opent u in de linkerkolom 'RemoteApp en bureaubladen'.

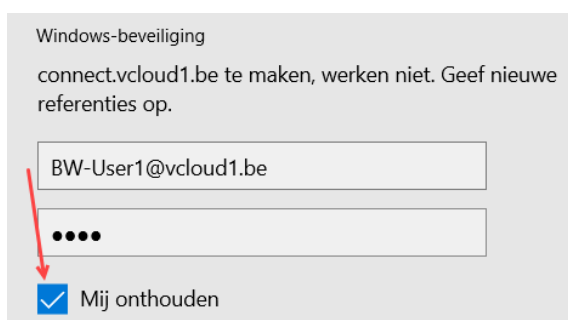
U krijgt onderstaand scherm te zien.

Vul daar volgende url in: <https://connect.vcloud1.be/RDWEb/Feed/webfeed.aspx> en klik op de knop <Volgende>.



U geeft dan uw Cloud-gebruiker en paswoord in.

Vink zeker 'Mij onthouden' aan en klik op <Ok>.



Na enige tijd krijgt u een melding dat de verbinding is aangemaakt. Klik op <Voltooien>.



Vervolgens klikt u op 'Bronnen weergeven' en u ziet een snelkoppeling naar B-WISE staan. Via rechtermuisknop kiest u dan voor 'Kopiëren naar – Bureaublad (snelkoppeling aanmaken)'.

U kan nu B-WISE Cloud opstarten en inloggen met uw gebruikersnaam en eventueel paswoord.

## 2. Inloggen via browser

Er bestaat tevens een mogelijkheid om in te loggen via uw browser. U surft naar: <https://connect.vcloud1.be>

Daar geeft u uw Cloud-gebruiker en paswoord in (heeft u dit niet, contacteer ons).  
Klik op <Sign in>.

**ConXioN**  
The new style of IT

**Work Resources**  
Secure Remote Connection

Username:

Password:

[Click here](#) to reset your password.

Security  
Warning: By logging in to this web page, you confirm that this computer complies with your organization's security policy.


**ConXioN**  
The new style of IT

**Work Resources**  
Secure Remote Connection

Sign in

RemoteApp and Desktops

Current folder: /

  
B-WISE

U dubbelklikt op 'B-WISE'.

Onderaan uw browser wordt een bestand gedownload, u klikt hierop en vervolgens op 'Verbinden'.

Eventueel wordt nogmaals uw paswoord gevraagd. Is dit het geval, dan geeft u dit nogmaals in. Na enige tijd ziet u tevens het loginscherm van B-WISE en kan u het programma opstarten.